



OESTERREICHISCHE NATIONALBANK
EUROSYSTEM

Ist der Euro ein Teuro?

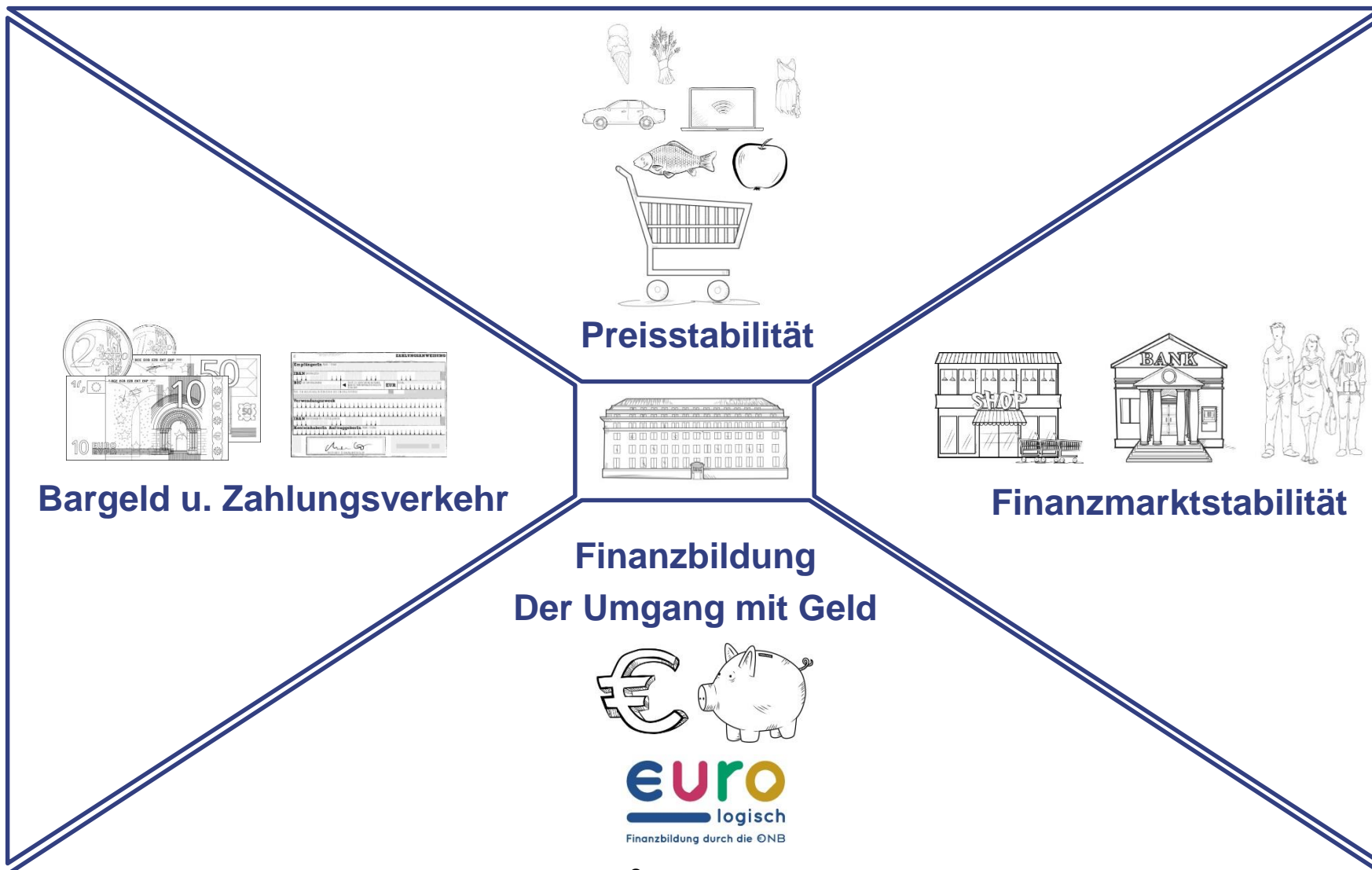
Grätzeltreff Hernals

Univ.Prof. Dr. Ewald Nowotny

Gouverneur Oesterreichische Nationalbank
www.oenb.at

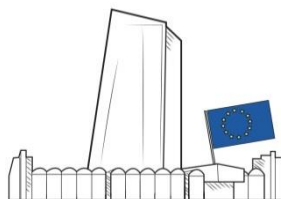


Aufgaben der Oesterreichischen Nationalbank



Preisstabilität als Hauptziel der OeNB

- Ziel im Euroraum ist eine Inflationsrate knapp unter, aber nahe 2%

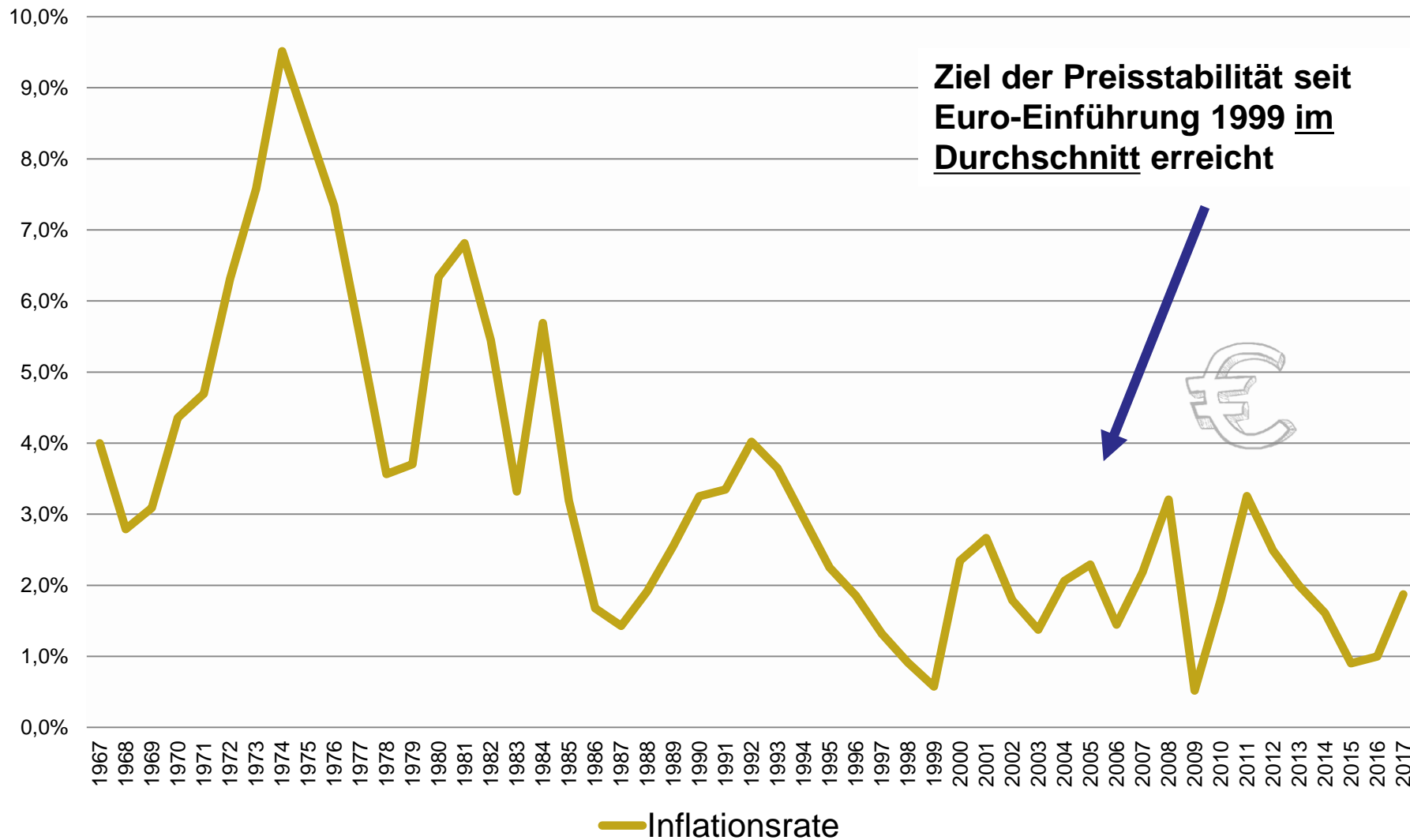


PREISSTABILITÄT
 $\leq 2\%$



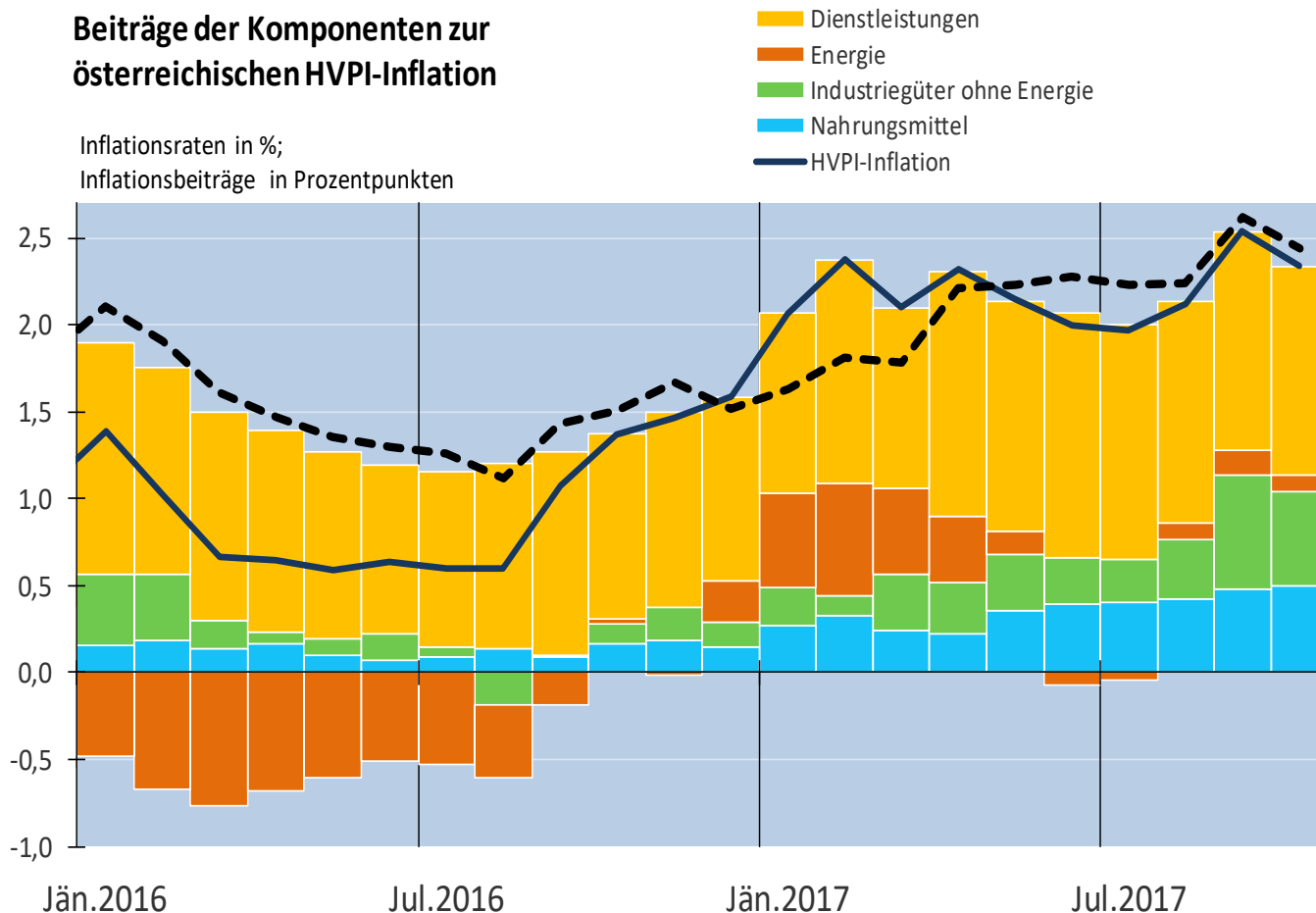
- Berechnung der Inflationsrate erfolgt mittels Warenkorb (800 Produkte und Dienstleistungen)
- Inflationsrate ist die prozentuelle Veränderung des Preisniveaus
- Preisstabilität macht Konsum und Investitionen kalkulierbarer

Inflationsraten in Österreich



Rückgang der österreichischen HVPI-Inflationsrate auf 2,3 % im Oktober 2017

Beiträge der Komponenten zur österreichischen HVPI-Inflation



Quelle: Statistik Austria.

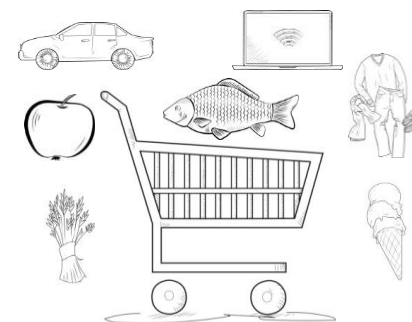
Letzte Beobachtung: Oktober 2017.

- HVPI-Inflation sinkt im Oktober auf 2,3 % (September: 2,5 %)
- Ausschlaggebend für das derzeit hohe Inflationsniveau:
 - Gestiegene Rohstoffpreise bei Energie und Nahrungsmitteln
 - Dynamische konjunkturelle Entwicklung
 - Positive Entwicklung der Nachfrage bei Tourismusdienstleistungen
- 2018 wird die Inflationsrate zurückgehen
 - Nachlassender Preisdruck durch globale Rohstoffkosten

Ist der Euro ein Teuro?

- Berechnung der Inflation erfolgt mittels Warenkorb, darin enthalten sind ca. 800 Produkte und Dienstleistungen, zum Beispiel:

- Nahrungsmittel
- Kleidung
- Mieten, Wasser, Strom
- Gesundheitspflege
- Friseurbesuch



- Unterschiedliche Preisentwicklungen in den Produktgruppen:
 - Lebensmittel, Mieten, Treibstoff stärker gestiegen
 - Technische Produkte günstiger geworden

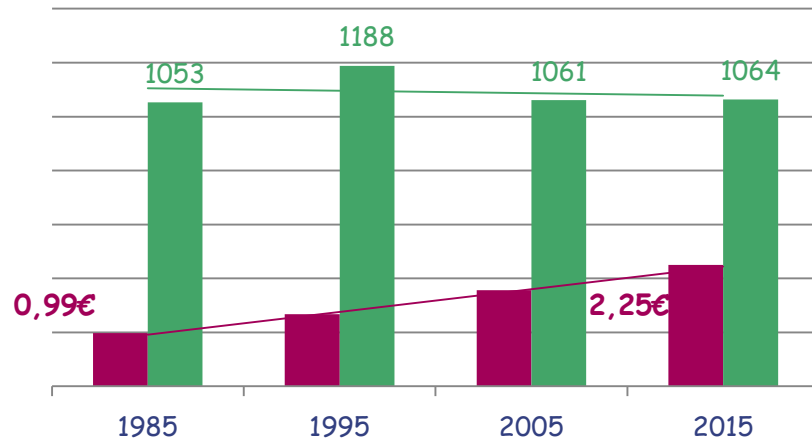
→ **Persönliches Inflationsempfinden sehr unterschiedlich!**

- Anstieg der Einkommen (Kaufkraft) aber für viele Produkte stärker als Inflation

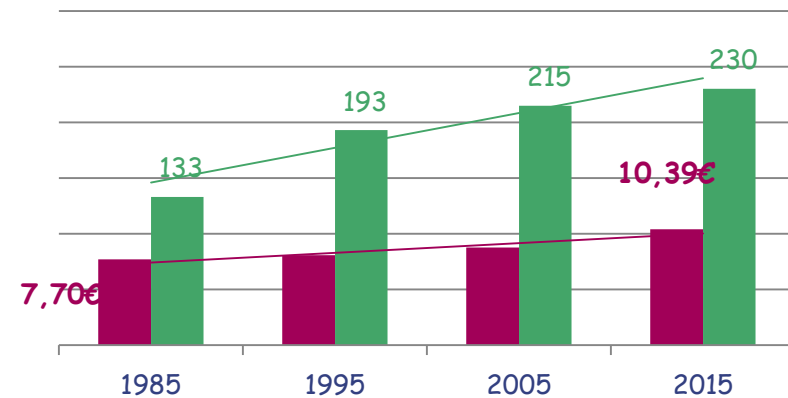
Anstieg der Kaufkraft in Österreich für viele Produkte stärker als Inflation

Wie viele Einheiten des Produkts kann/konnte man für ein Monatseinkommen kaufen?

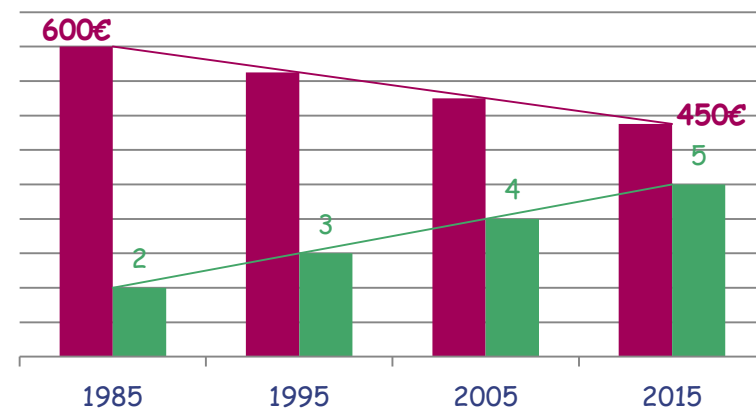
Cafe - 1 kleiner Brauner



1kg Schweineschnitzel



Waschmaschine



Preisentwicklung



Kaufkraft des durchschnittlichen Monatseinkommens

Kaufkraft für viele Produkte seit Einführung des Euro gestiegen

Wie viele Minuten musste man für das jeweilige Produkt arbeiten?

(Basis/Quellenangabe: durchschnittlicher Industriearbeiterlohn, WIFO)

	1998	2005	2010	2017
	Zu leistende Arbeitszeit in Stunden und Minuten			
1 Stk. Semmel (maschinengeformt)	1,2 min	1,3 min	1,4 min	1,4 min
1 Portion Wiener Schnitzel im Restaurant	41,3 min	39,9 min	39,7 min	40,5 min
1 l Vollmilch	4,1 min	4 min	3,7 min	3,7 min
250 g Teebutter	7,1 min	6,1 min	6 min	7,1 min
1 kg Kartoffeln	4,7 min	3,9 min	4,3 min	4,1 min
Bier im Restaurant 0,5 l	14,7 min	14,4 min	14,3 min	14 min
Kleiner Brauner, Kaffeehaus	8,5 min	8,6 min	8,6 min	8,6 min
1 Packung Filterzigaretten, Milde Sorte	13,5 min	16,4 min	16,9 min	17,5 min
1 Damenkleid	7 h 39,4 min	7 h 28,6 min	7 h 7,6 min	5 h 47,8 min
1 Herrenhemd	3 h 26,3 min	3 h 8 min	2 h 53,6 min	2 h 25,5 min
1 Stunde Arbeitszeit, Kfz-Mechaniker	6 h 4 min	6 h 40,6 min	7 h 10,6 min	7 h 27,7 min
1 l Superbenzin	4,6 min	5 min	5,2 min	4,2 min
100 kWh Elektrischer Strom, Arbeitspreis/Tag	1 h 21,8 min	1 h 8,1 min	1 h 11 min	55,2 min
Kühlschrank, Standgerät	34 h 7,9 min	25 h 17,8 min	26 h 18,4 min	22 h 58 min
Waschmaschine	70 h 35,5 min	52 h 17,8 min	44 h 49,4 min	36 h 6,3 min